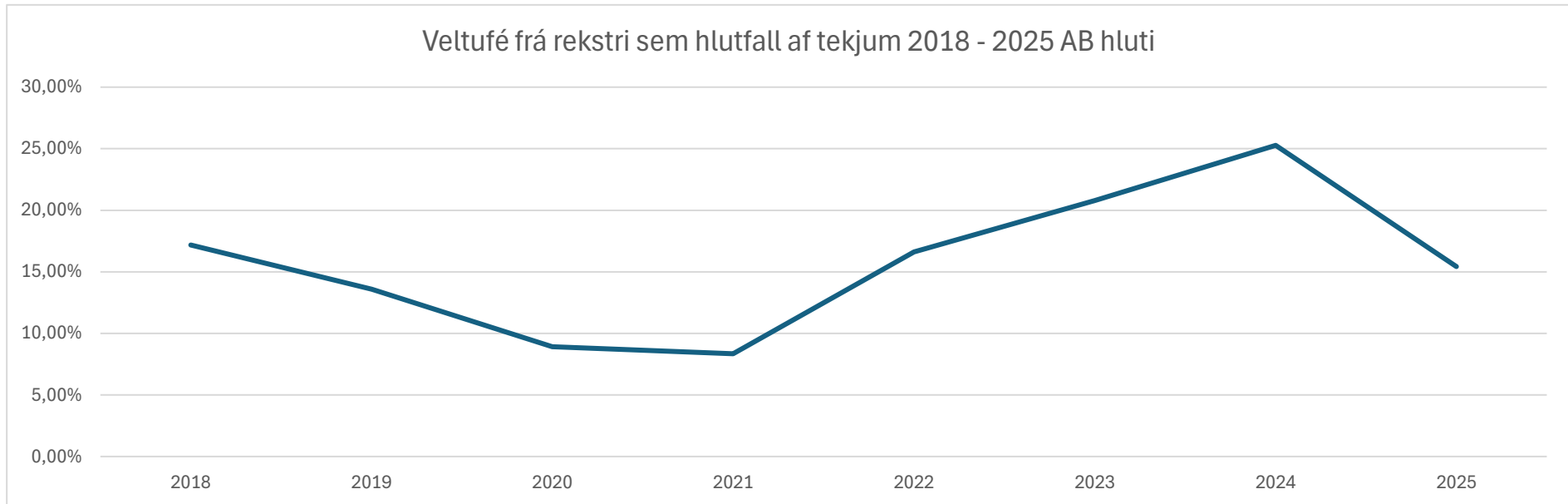


Lykiltölur úr ársreikningum 2018-2023, útkomuspá 2024 og áætlun 2025 A + B

Staða A hluta							Útkomuspá	Áætlun
	2018	2019	2020	2021	2022	2023	2024	2025
Heilartekjur	923.348.000	939.883.000	973.089.000	1.039.275.000	1.271.411.000	1.400.173.000	1.592.400.000	1.515.241.000
Veltufé frá rekstri	158.579.000	127.806.000	86.836.000	86.748.000	211.376.000	291.112.000	402.459.000	233.900.000
Veltuf. frá rekstri hlutf. samt. tekjum	17,17%	13,60%	8,92%	8,35%	16,63%	20,79%	25,27%	15,44%
Handbært fé í árslok	28.824.000	14.147.000	13.384.000	61.555.000	85.819.000	118.100.000	95.655.000	102.489.000
Veltufjárhlutfall	0,39	0,55	0,29	0,50	0,63	0,65	0,99	1,00
Skuldahlutfall	71,00%	84,00%	91,00%	98,00%	80,00%	68,00%	57,83%	69,67%
Skuldaviðmið skv. reglugerð	55,00%	70,00%	76,00%	81,00%	66,00%	72,00%	43,40%	54,10%

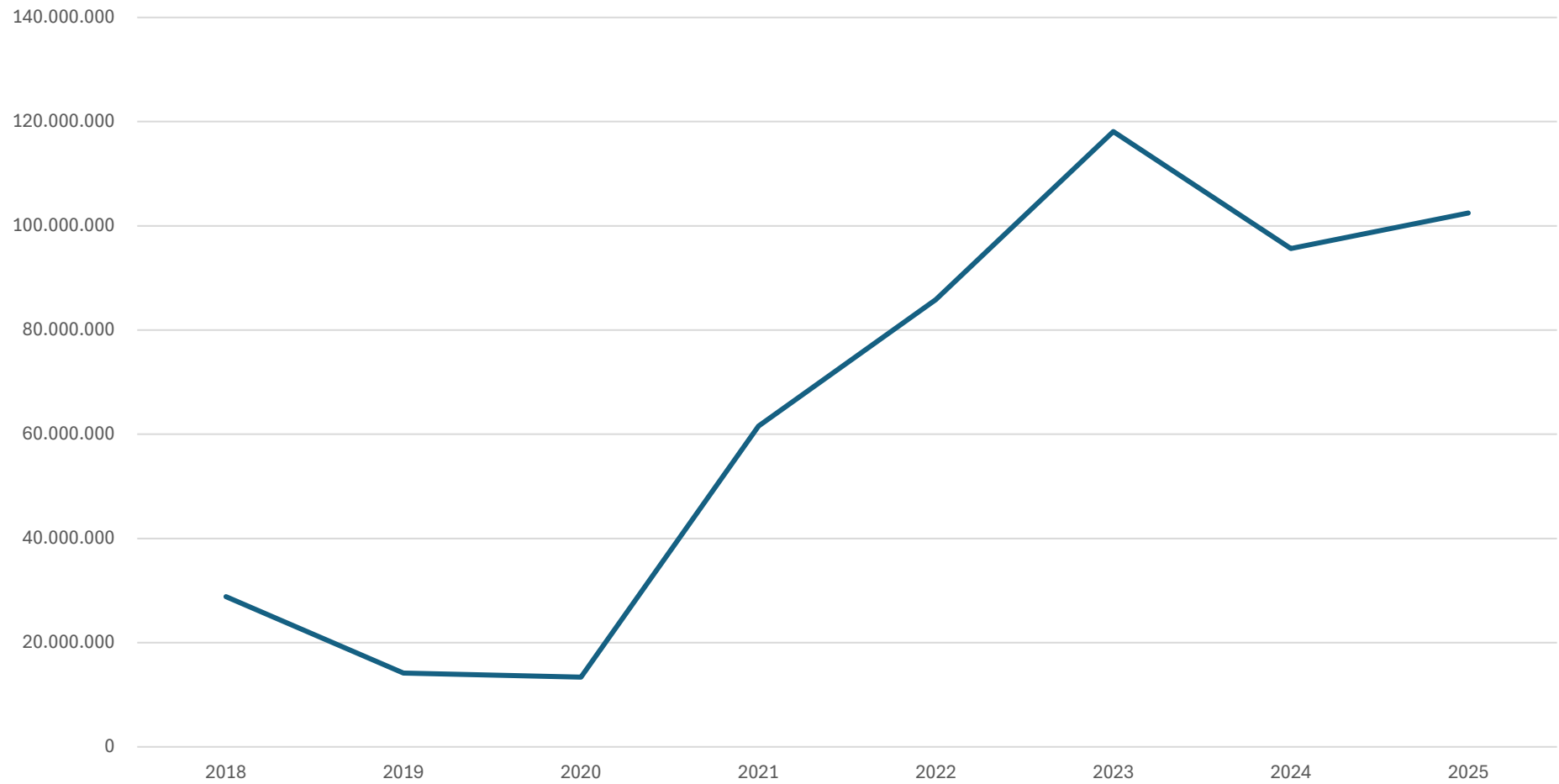
Veltufé frá rekstri sem hlutfall af tekjum 2018 - 2025 AB hluti



Veltufé frá rekstri

Sé afkoma tímabilsins (hagnaður eða tap) leiðrétt vegna tekna og gjalda sem hafa ekki áhrif á sjóðsstöðu fæst svokallað *veltufé frá rekstri*. Veltufé frá rekstri er sjóðstreymistala sem lýsir fjármunamyndun félagsins á tímabilinu. Oftast er þessi tala svipuð rekstrarafkomunni að viðbættum gjaldfærðum afskriftum á tímabilinu. (16,2%)

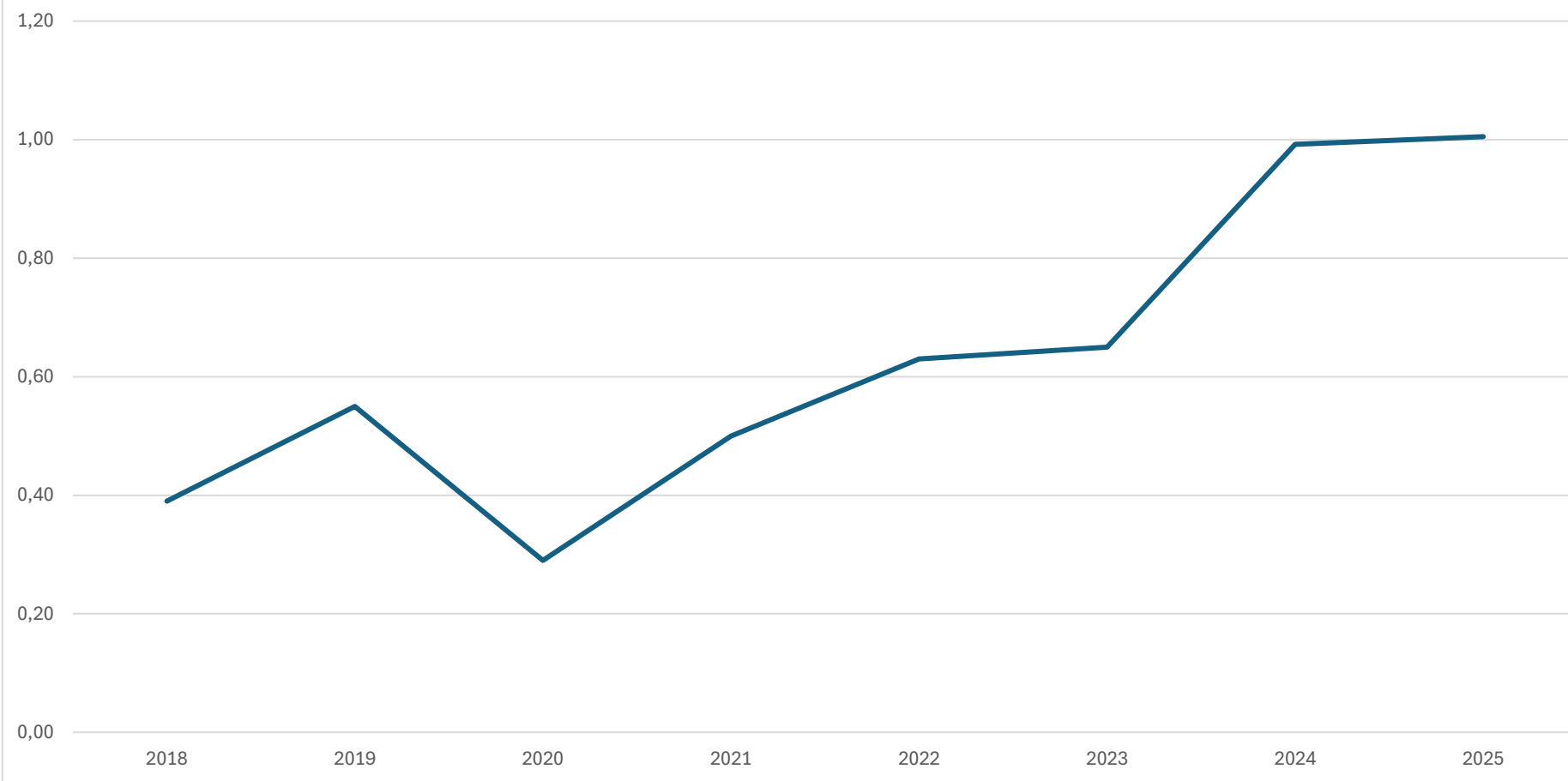
Handbært fé í árslok 2018 - 2025 AB hluti



Handbært fé í árslok

Handbært fé sveitarsjóðs að frádrögnum fjárfestingum og fjármögnunarahreyfingum, afborgunum og hækkun/lækkun skulda.

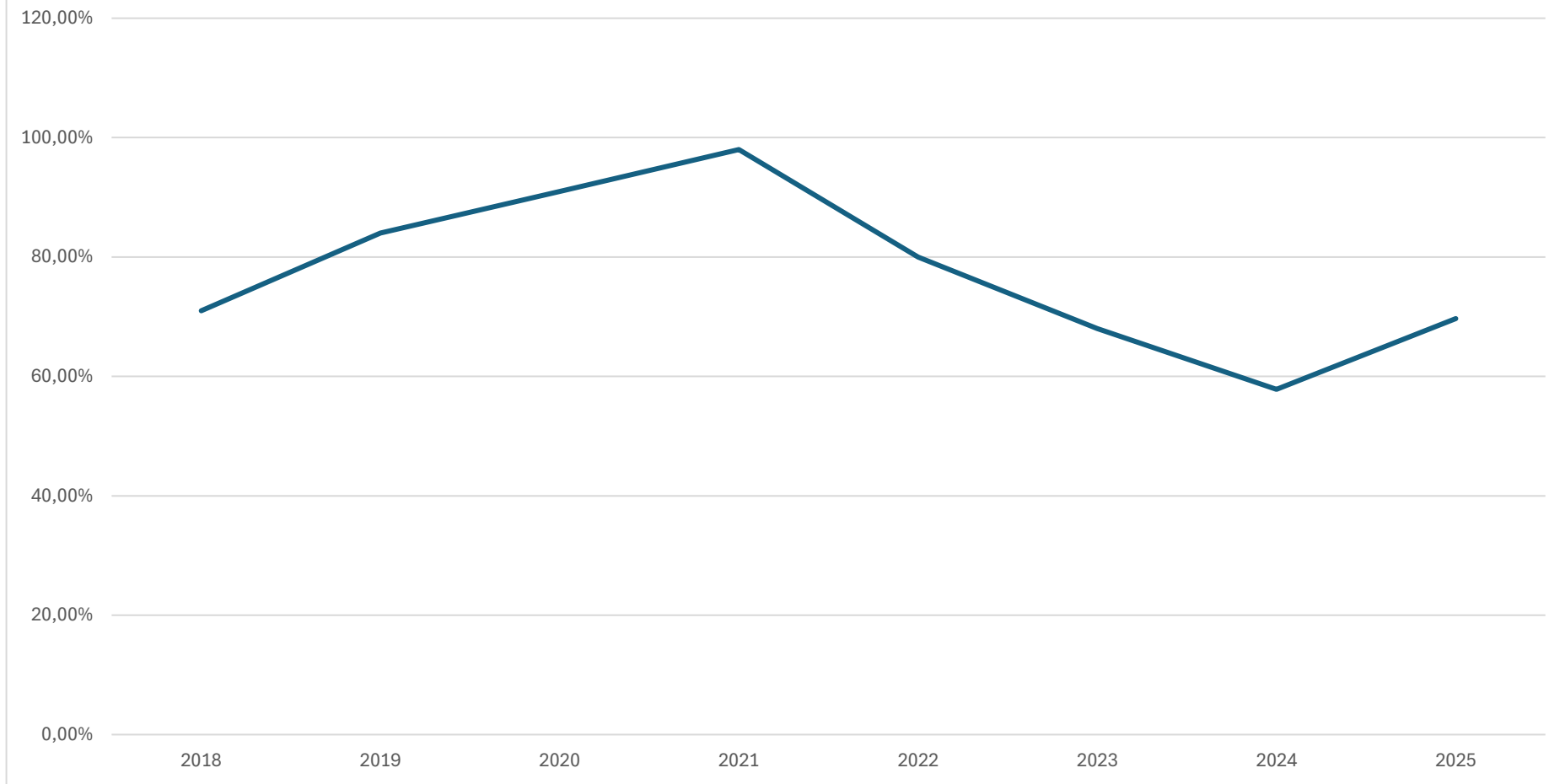
Veltufjárhlutfall 2018 - 2025 AB hluta um áramót



Veltufjárhlutfall

Hlutfall á milli skammtímaskulda og og skammtímatekna. Punktstaða um áramót

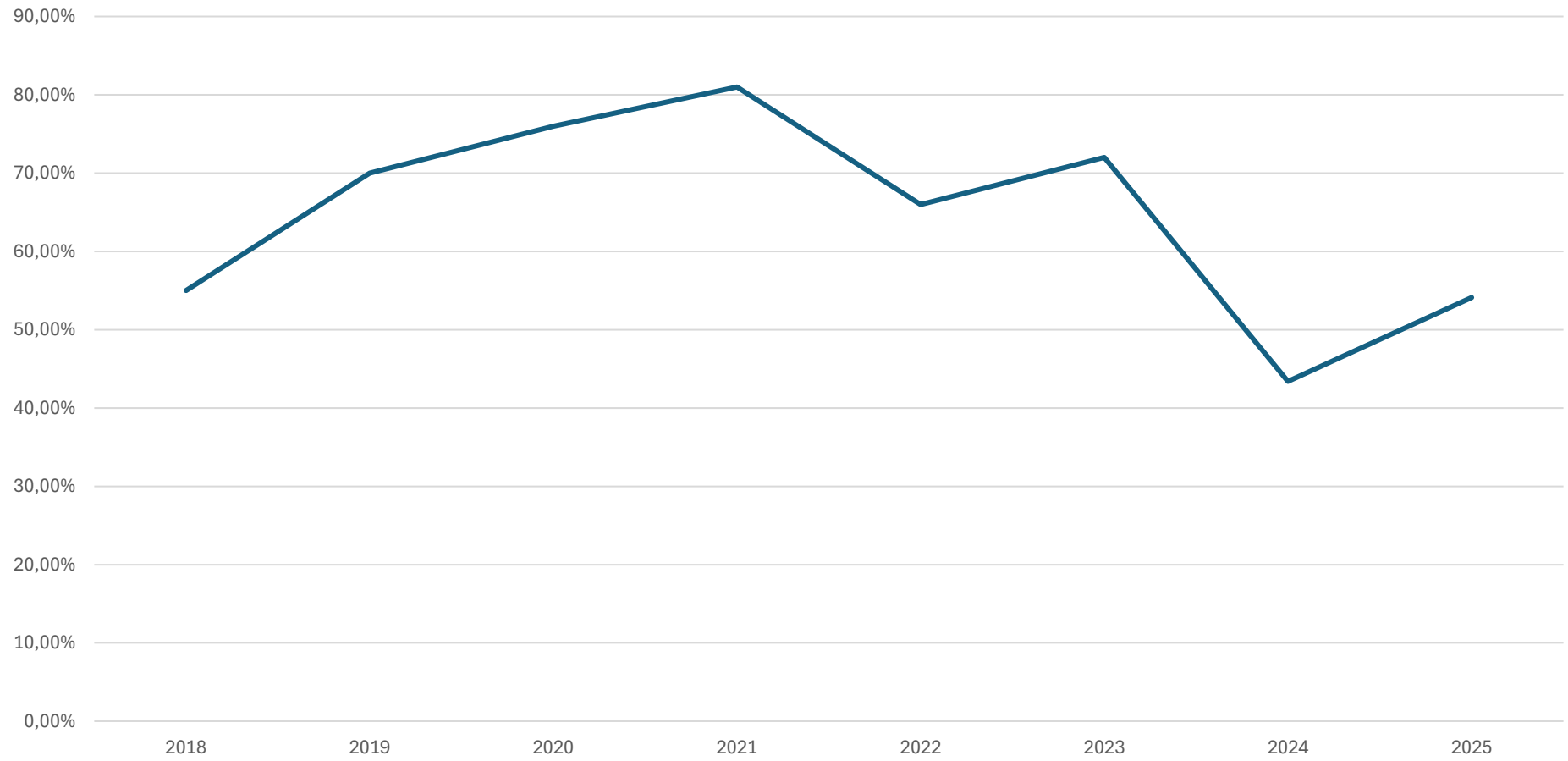
Skuldahlutfall AB sjóðs 2018 - 2025



Skuldahlutfal AB sjóðs

Hlutfall skulda AB sjóðs af tekjum sveitarfélagsins

Skuldaviðmið skv. reglugerð 2018-2025 AB hluti



Skuldaviðmið

Hlutfall skulda af tekjum A og B jóðs af tekjum samkvæmt reglugerð þar sem hlutfallið var hækkað í 150% til ársins 2025